

Elektrisch höhenverstellbare Tische ConSet Büromöbel GmbH



Vielen Dank, dass Sie unseren Katalog lesen

Das skandinavische Unternehmen ConSet ist Hersteller von elektrisch höhenverstellbaren Schreibtischen. Die Begründung für diese Produkte zeichnen sich dadurch aus, dass sie zu Effizienz, einer gesünderen Lebensweise und Komfort am Arbeitsplatz beitragen.

Dies ist eine Tatsache, die Schreibtische sollten nicht als Spielerei oder Spielzeug eingestuft werden. Es ist eine professionelle Begründung, die wir ernst nehmen, sie ist das Fundament von ConSet. Der erste ConSet Tisch wurde im Jahr 2000 ausgeliefert; ConSet gehörte damals zu den Pionieren dieser Produktart.

Inzwischen sind es viele Jahre von Produktentwicklung und Produktverbesserung.

Wir treffen immer wieder auf Gestelle der ersten Stunde, z.B. wenn ein Ersatzteil benötigt wird.

Es ist eine Freude, dass diese Modelle immer noch den heutigen Erwartungen entsprechen.

Das neue Katalogprogramm wurde dahin geändert, als dass kleinere Tische in größerer Auswahl verfügbar sind und paradoxerweise gilt dies auch für größere Tische, die z.B. für mehrere Bildschirme geeignet sind. Viele Tische sind äußerlich gleich geblieben, aber das bedeutet nicht, dass es keine Weiterentwicklung und Verbesserung gibt.: Qualität liegt im Detail und nicht in den Schlagzeilen.

Kontinuität ist ein Faktor bei Nachbestellungen, ConSet ist sich dessen bewusst.

Der Katalog enthält viele Informationen zu den Produktmodellen. Die Produkte sind ähnlich, aber sie haben alle ihre einzigartigen Eigenschaften um den Anforderungen der Büros gerecht zu werden und dabei sind die Menschen am wichtigsten. Besonders die optimale Sitz- und Stehhöhe kann eine Herausforderung sein.

Finden Sie Ihre Schreibtischhöhe

Scannen Sie den QR-Code und finden Sie den perfekt passenden Schreibtisch zu Ihrer Körpergröße und Ihren Bedürfnissen.

Der ConSet-Höhenrechner berechnet die ideale Sitzposition und Stehhöhe basierend auf dem Geschlecht, der Körpergröße einer Person und dessen bevorzugtem Schuhwerk.

Das Tool eignet sich auch für Gemeinschaftsbüros – es nutzt die Höhe vom größten und kleinsten Kollegen zur besten Schreibtisch Empfehlung, die den Bedürfnissen aller im Büro gerecht werden kann.



Testen Sie das Tool jetzt!



Anpassung an die Zukunft

ConSet wurde 1999 gegründet und möchte auch in Zukunft mitwirken. Der grüne Wandel ist Realität und die Hersteller tragen eine Verantwortung.

Als ingenieurorientiertes Unternehmen werden unsere Entscheidungen rational getroffen und wir benötigen quantitative Informationen, um den grünen Wandel in unserem Unternehmen aktiv voranzutreiben. Zu lange wurden wir durch die Entwicklung vorangetrieben – aber schließlich weiß jeder, dass es viel mehr Spaß macht, eigene Ziele zu setzen.

Daher:

ConSet hat eine Ökobilanz für das Unternehmen (LCA) erarbeitet. Die Arbeiten wurden von Externen Beratern und dem TÜV durchgeführt, und haben einer kritischen Prüfung durch Dritte standgehalten.

Die Standardbasis ist: EN 14040, EN 14044 und EN 14071.

ConSet steht für: Design, Entwicklung, Spezifizierung von Materialien und der Auswahl von Prozessen. Um unsere Produkte zu testen, ist alles was wir tun müssen: loslegen und die Werkzeuge nutzen. Wir haben es in unseren eigenen Händen, dann kann gemessen und gewogen werden.

Die Analyse umfasst alle Auswirkungen eines Produkts auf die Umwelt, vom Material des Rohprodukts bis zur Entsorgung/Recycling. Nichts ist unwichtig, aber Treibhausgase (CO₂) überschatten alles. Wir geben Informationen über die Emissionen weiter, die durch unsere Produkte verursacht werden.

Qualität, Lieferung und Preis bestehen immer noch, aber unsere Prioritäten richten sich auf die Emissionen eines Produktes und da sind konkrete Zahlen einfacher als viele Worte.

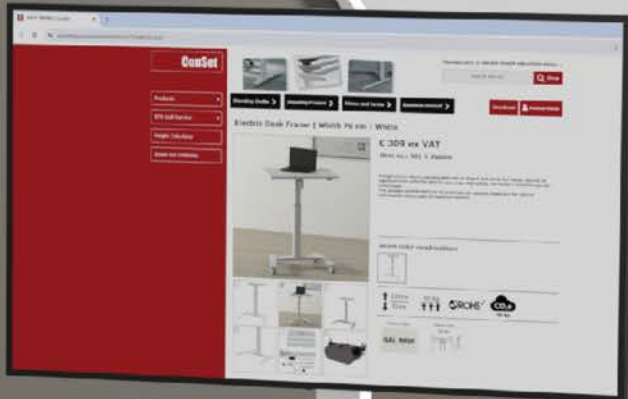


Scannen Sie den QR-Code und lesen Sie mehr über die Ergebnisse der LCA.



ConSet | Hands on Desks

501-9



ConSet | Hands on Desks

501-9

Klein, aber wichtig

Manchmal kann sich das kleinste Produkt als die größte Herausforderung erweisen.

Bei ConSet haben wir 1999 unseren ersten kleinen höhenverstellbaren Säulentisch hergestellt, und wir haben schnell verstanden, dass es einen schwierigen Kompromiss gibt wenn es darum geht, einen schlanken 1-Säulen-Schreibtisch zu bauen, der sich dennoch robust anfühlt. Mit dem 501-9 haben wir die perfekte Balance zwischen beidem gefunden.

Der Schreibtisch kann an der Wand montiert werden oder mit einen Standfuß ausgestattet sein.

Beide Varianten verwenden dieselbe Säule.

Die Variante mit einem Fuß lässt sich vorteilhaft mit Rädern und/oder einem Akku kombinieren
So lässt sich Ihre ergonomische Arbeitsposition nicht nur nach oben oder unten verschieben, sondern von Zimmer zu Zimmer.



ConSet | Hands on Desks

501-19

501-19

Stand-alone oder Gruppenformation

501-19 Center

- Robust und kompakt mit einem symmetrischen Design, das Zugang von allen Seiten ermöglicht.

Fügen Sie die optionalen 75-mm-Hochleistungs-Feststellrollen hinzu sowie unseren Akku und Sie haben vollständige Mobilität ohne Kabel.

501-19 Basic

- Die Variante eignet sich hervorragend zum Gruppieren von Tischen. Mit 80 kg als maximaler Belastung, kann es mit einer Vielzahl von Tischplatten verwendet werden. Fügen Sie Rollen und ein wiederaufladbaren Akku für zusätzliche Flexibilität hinzu.

501-19 Design

- Ein einzigartiger Stil dieser Serie mit einem attraktiven als Halbmond geformten Fuß. Gut geeignet für die Anordnung in Gruppen.



ConSet | Hands on Desks 501-19



ConSet | Hands on Desks 501-20



ConSet | Hands on Desks

501-20

Nichts Unnötiges

Ein Schreibtisch, der tut, was er soll.
Der erste Tisch von ConSet mit völlig
schlanken Profilen, und ja, er ist
immer noch stabil.

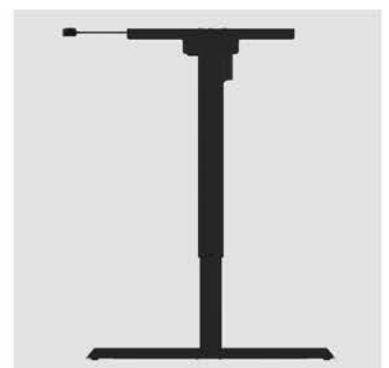


Der Materialverbrauch wird minimiert
und es werden nur Materialien ausgewählt,
die bereits recycelt wurden oder recycelt werden können.

Entwickelt mit Bedacht auf niedrigen CO2-Emissionen, die sich auch
auf Verpackung und Transport auswirken.
Es gibt nichts Überflüssiges.

Ergonomie ist wichtig,
muss aber in das Gesamtbild der Umweltrealität integriert werden

Eine neue natürliche Komponente im nordischen Minimalismus.



ConSet | Hands on Desks

501-23

501-23


Markant und stark

Mehr Material, mehr Festigkeit. Der 501-23 ist ein leistungsstarker unnachgiebiger Schreibtisch, der 175 kg heben kann. Das Design ist geradlinig und seine Mittelsäulen sorgen für maximale Beinfreiheit. Gleichzeitig bleibt das Erscheinungsbild des Schreibtisches so leicht wie möglich.

Die Möglichkeiten, den Schreibtisch zu konfigurieren:

- 3 Beine in L-Form, viel Platz auf der Tischplatte!
- Standard-2-Fuß-Rahmenlösung, einfach und beliebt.

Ein gut konstruierter Schreibtisch, der fast alles kann.



ConSet | Hands on Desks 501-23



ConSet | Hands on Desks 501-33



ConSet | Hands on Desks

501-33

501-33

Ein solider Kompromiss

Der Unterschied zwischen dem größten und dem kleinsten Menschen der Welt ist groß. Idealerweise passt der gleiche Schreibtisch sowohl im Sitzen als auch im Stehen für jeden.

Technisch ist es lösbar, aber die Lösung wäre ein übermäßiger Material- und Geldverbrauch, sodass praktisches Denken erforderlich ist. Wir alle kennen die 80/20-Regel, sie ist in EN 527-1, TYP D nachzulesen.

Die Norm definiert die Abmessungen eines Sitz-/Stehschreibtischs, der für 80 % der Erwachsenen europäischer Bevölkerung geeignet ist. Die Serie 501-33 hat genau diese Abmessungen.

Der 501-33 ist ein Tisch für Profis, die auch eine 80/20-Mentalität haben. Er ist schnell zusammengebaut, weil das Gestell aus 3 großen Modulen besteht. Es ist einfach in Funktion und Bedienung. Der Tisch wird schnell Teil des Alltags werden und wird viele Jahre halten.

Insgesamt dürfte der 501-33 der günstigste der Serie sein.



ConSet | Hands on Desks 501-37

Eine anerkannte Spezialität

Die Tische 501-37 sind etwas Besonderes. Der Höhenhub bewegt sich von 57 bis 122 cm. Es eignet sich für Benutzer, die zu klein, für Standard Gestelle sind und ja, natürlich auch für Kinder.

Die Tische sind für Personen ab einer Körpergröße von 144 cm sowohl im Sitzen als auch im Stehen geeignet. Das Gestell kann mit Tischplatten bis zu einer Tiefe von 60 cm verwendet werden.

Aufgrund der geringen Höhe eignet sich der Schreibtisch auch hervorragend für die Verwendung mit Rollen, da er mit montierten Rädern nicht zu hoch zum Sitzen wird.

Auch im professionellen Einsatzbereich zeigt sich, dass der Tisch von geprüfter Qualität ist.



ConSet | Hands on Desks 501-37



ConSet | Hands on Desks 501-43



ConSet | Hands on Desks 501-43

501-43

Mehr ein Möbel als Inventar

Eine Tischserie, die sowohl als normaler Schreibtisch als auch als großer Ecktisch erhältlich ist.

Der Höhenhub beträgt 68 cm und lässt sich von 62 auf 130 cm verstellen.

Die Tische der Serie heben 100kg. Der Schreibtisch bietet mehr als der Standard erfordert, sowohl was den Hub als auch die Tragfähigkeit angeht.

Es gibt 60 Farb-/Größenkombinationen und der Schreibtisch ist sowohl mit 2 als auch mit 3 Beinen erhältlich

Der Fuß verfügt über ein einzigartiges und durchdachtes Design, das zum visuellen Ausdrucks beiträgt - von der Vision bis zum fertigen Möbel. Das Design gibt es schon seit einigen Jahren und es wird immer besser.

Die Serie ist die zweit teuerste in unserem Programm. Design- und Leistung kosten hier etwas mehr, aber die Qualität ist es wert.



ConSet | Hands on Desks 501-88



ConSet | Hands on Desks 501-88

501-88

Funktionalität und strukturelles Design

Bank- oder Doppeltische eignen sich perfekt für Büros mit Fokus auf Teamarbeit und enger täglicher Zusammenarbeit. Mitarbeiter können weiterhin ihre eigene Schreibtischhöhe einstellen, aber Fühlen Sie sich mit einem Banktisch-Setup als Teil des Teams.

Bei Bedarf kann zwischen den gegenüberliegenden Schreibtischen ein Sichtschutz angebracht werden.

Das Konzept hat 3 Vorteile

Mit dieser Schreibtischaufstellung ist die Reinigung der Böden unter den Tischen sehr einfach, Sie erreichen jeden Winkel ohne die Schreibtische zu verschieben.


Weniger Zeitaufwand für die Reinigung eines Büros ist immer ein Plus.

Die Kabel sind durch die mittlere Kabelwanne optimal zu managen. Sie werden von hier auf die verschiedenen Arbeitsplätze geleitet. Und am wichtigsten, vom Boden ferngehalten.

Mit diesem Gestell ist es einfach, die ästhetischen Konturen eines Büros beizubehalten.








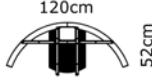





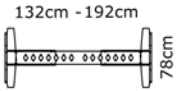

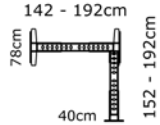
Viele Schreibtische mit unterschiedlichen Höhen lassen das Büro leicht vollgestopft wirken.


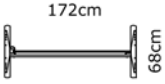

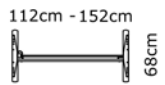

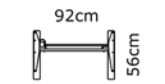



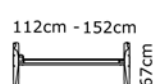





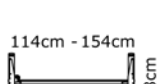
Dies wird durch das Gestell 501-88 minimiert. Dieser Effekt wird durch die Verwendung von Trennwänden verstärkt.



ConSet | Hands on Desks


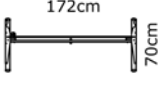

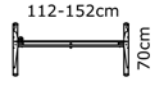

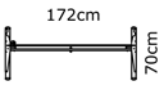

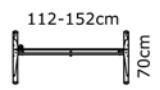

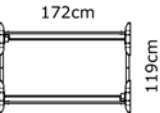

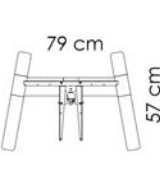


Gestelle


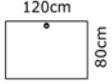

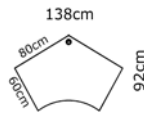
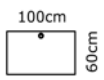
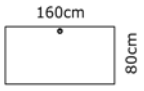
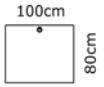
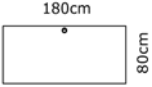
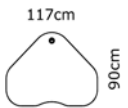
Produktfoto * = ausgew. Bild	Technische Zeichnung * = ausgew. Bild	Warennr.	CO2e (kg)	Farbe	Gestellhöhe min/max. (cm) Inkl. Tischplatte	Geschwindigkeit (mm/sek.)	Max. Nutzlast (kg)	Preis (€)
		501-19 7S060 *	103	Silber	68-120	28	80	434
		501-19 7S095 *	106	Silber	68-120	28	80	434
		501-19 7S117 *	88	Silber	68-120	28	80	434
		501-19 7S120 *	122	Silber	68-120	28	80	465
		501-20 7W072 501-20 7W092 501-20 7W112 501-20 7W152 501-20 7W172 501-20 7B072 501-20 7B092 501-20 7B112 501-20 7B152 501-20 7B172 *	74 76 78 82 83 74 76 78 82 83	Weiß Weiß Weiß Weiß Weiß Schwarz Schwarz Schwarz Schwarz Schwarz	68-119	35	60	303
		501-20 7W112-152 501-20 7B112-152 *	83 83	Weiß Schwarz	68-119	35	60	317
		501-23 7S200 *	207	Silber	68-120	22	175	701
		501-23 7S190-190A *	292	Silber	68-120	22	175	1001

Produktfoto * = ausgew. Bild	Technische Zeichnung * = ausgew. Bild	Warennr.	CO2e (kg)	Farbe	Gestellhöhe min/max. (cm) Inkl. Tischplatte	Geschwindigkeit (mm/sek.)	Max. Nutzlast (kg)	Preis (€)
		501-33 7S072 501-33 7S092 501-33 7S112 501-33 7S152 501-33 7S172 *	81 83 85 89 90	Silber Silber Silber Silber Silber	68-118	25	80	348
		501-33 7S112-152 *	90	Silber	68-118	25	80	362
		501-37 7W072 501-37 7W092 501-37 7S072 501-37 7S092 *	93 95 93 95	Weiß Weiß Silber Silber	57-122	32	100	395
		501-43 7S072 501-43 7S092 501-43 7S112 501-43 7S152 501-43 7S172 *	89 91 93 97 98	Silber Silber Silber Silber Silber	62-130	32	100	427
		501-43 7S112-152 *	98	Silber	62-130	32	100	441
		501-43 7S172-171A *	174	Silber	62-130	32	100	767
		501-49 7S072 501-49 7S092 501-49 7S112 501-49 7S152 501-49 7S172 *	95 97 99 103 104	Silber Silber Silber Silber Silber	65-125	32	100	446
		501-49 7S112-152 *	104	Silber	65-125	32	100	460

ConSet | Hands on Desks










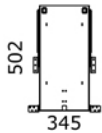

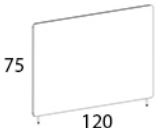

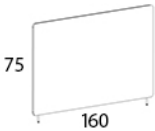

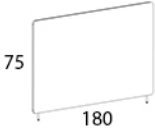

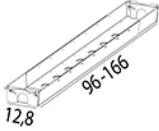
Gestelle

Produktfoto * = ausgew. Bild	Technische Zeichnung * = ausgew. Bild	Warennr.	CO2e (kg)	Farbe	Gestellhöhe min/max. (cm) Inkl. Tischplatte	Geschwindigkeit (mm/sek.)	Max. Nutzlast (kg)	Preis (€)
		501-52 7G112 501-52 7G152 501-52 7G172 *	97 101 102	Grau Grau Grau	68-119	25	65	252
		501-52 7G112-152 *	102	Grau	68-119	25	65	266
		501-53 7G112 501-53 7G152 501-53 7G172 *	99 103 104	Grau Grau Grau	65-125	32	100	354
		501-53 7G112-152 *	104	Grau	65-125	32	100	368
		501-88 7S112 501-88 7S152 501-88 7S172 *	205 213 215	Silber Silber Silber	65-125	32	100	815
		501-9 7W080 *	90	Weiß	72-120	35	30	309
		501-9 7WW01 *	53	Weiß	72-120	35	30	235


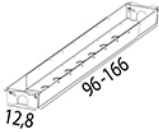






Warennr.	CO2e (kg)	Buche mel.	Weiß mel.	Walnut mel.	Warennr.	CO2e (kg)	Buche mel.	Weiß mel.	Walnut mel.
080-60S3					120-80S3				
	6	72	72	-/-		11	82	82	-/-
080-80S3					138H3				
	7	74	74	-/-		9	111	111	-/-
100-60S3					160-80S3				
	7	75	75	-/-		14	96	96	96
100-80S3					180-80S3				
	9	80	80	-/-		16	103	103	103
117H3									
	9	94	94	-/-					

ConSet | Hands on Desks

Accessories

Produktfoto	Technische Zeichnung	CO2e (kg)		Warennr.	Preis (€)
		4	Bedieneinheit mit Memory-Funktion	139250	66
		13	PC-Halter, Silber	400-4S	57
		1	Fach für Schreibstifte, ausdrehbar	440-1	38
		3	Rollen 501-19	501-19 HXXX	45
		2	501-19 Tischplattenneigung, ganz	501-19 V-HEL	71
		3	Trennwand 1200x750, grau	501-XX AG120	98
		4	Trennwand 1600x750, grau	501-XX AG160	139
		5	Trennwand 1800x750, grau	501-XX AG180	158
		17	Universal Kabel Kanal, Schwarz	501-XX CB096-166	42

ConSet | Hands on Desks Accessories

Produktfoto	Technische Zeichnung	CO2e (kg)		Warennr.	Preis (€)
		17	Universal Kabel Kanal, Silber	501-XX CS096-166	42
		5	Rollen, 501-37	501-XX HXX1	50
		4	Rollen, 501-33	501-XX HXXX	50
		20	Batterie set, ConSet Gestell	BAT-24-1,7	122

LEISTUNG & STABILITÄT

Stabilität ist die entscheidende Komponente, wenn Sie einen Schreibtisch wählen. Jeder Steh/Sitz-Tisch von ConSet ist aus Materialien mit höchstem Qualitätsanspruch gefertigt.

Ein höhenverstellbarer Schreibtisch muss jeden Tag funktionieren und für jeden leicht zu bedienen sein.

Anders als bei vielen anderen Tischen, die mit zwei Motoren betrieben werden-kann ein ConSet Tisch auch ungleichmäßig verteilten Lasten standhalten.

Die Bedienung ist simpel, einfach die Schalter für Auf/Ab bedienen.

Die Gesamtlast des Gestells muss immer im Rahmen der angegebenen maximalen Nutzlast/getesteten Spitzenlast jedes Produkt liegen.

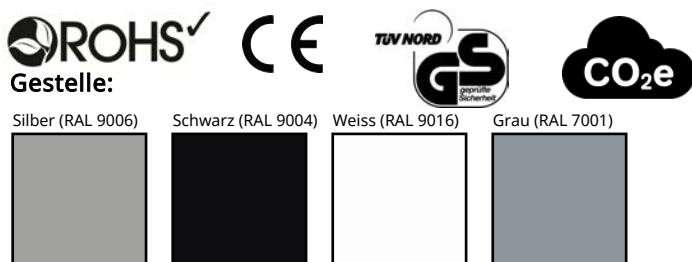
EIN MOTOR, DER ALLES KANN

Das Ein-Motor-System und die Mechanik, die es umgibt, ist das Herzstück eines ConSet-Steh/Sitz-Tisches. Er sorgt für ruhige und sanfte Bewegungen, während Sie den Tisch Auf/AB bewegen und damit fährt die Tischplatte immer gleichmäßig mit.

- Echte Mechanik
- Echte Tragfähigkeit
- Geringerer Einsatz von Elektronik
- Verbesserte Produktlebensdauer

ARBEITSUMGEBUNG

Ein ConSet-Schreibtisch verbessert die Ergonomie für seine Nutzer. Alle ConSet-Tischplatten sind emissionsarme E0 (EN 717-1), so dass die Formaldehydemission so gering wie möglich ist und keinerlei Gefahr für die Benutzer des Schreibtisches darstellt. Die ConSet-Schreibtische verfügen außerdem über die Clean Air GOLD-Zertifizierung.



UMWELT

Bei ConSet sind wir der Überzeugung, möglichst viele Umweltauswirkungen zu verringern. Deswegen sind wir uns unserer Verantwortung bewusst und stellen sicher, dass unsere Produkte umweltfreundlich produziert werden. Wir gehen hierfür verschiedene Wege:

- Live cycle assessment (LCA) in Bezug auf EN14040, EN14044 und EN14071 als Werkzeug für gezielte qualifizierte Verbesserungen.
- CO₂ Emmissionen werden für jedes Modell berechnet
- Alle elektronischen Komponenten, zur Reduktion von gefährlichen Stoffen in der Elektronik, sind durch die RoHS Regeln garantiert.
- Wir sorgen für die verantwortungsvolle Entsorgung der Elektronikbauteile, nach den WEEE-Bestimmungen.
- Die EUTR ist europäisches Recht und wird später durch EUDR ersetzt.

CE-KENNZEICHNUNG & PRODUKTZULASSUNGEN

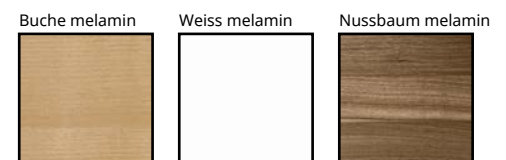
Alle ConSet höhenverstellbaren Tische sind in Zusammenarbeit mit dem Technologischen Institut in Dänemark CE gekennzeichnet. Die CE-Kennzeichnung garantiert, dass ConSet alles in Bezug auf Ihre Sicherheit getan hat.

- EN 527-1/2/: Maße/Grundlegende Sicherheitsanforderungen/Prüfungsmethoden zur Bestimmung der Stabilität und Konstruktionsstärke
- DS/EN 12720-21-22: Möbel - Die Tischplatten erfüllen die Anforderungen über die Beständigkeit gegen kalte Flüssigkeiten, feuchte und trockene Hitze.

ConSet - EINE MARKE AUS SKANDINAVIEN

ConSet wurde im Jahr 2000 in Dänemark (Skandinavien) mit der Philosophie gegründet, dass Ergonomie nicht teuer sein sollte. Wir begannen mit der Entwicklung und Herstellung hochwertiger, elektrisch höhenverstellbarer Schreibtische und machten sie erschwinglich, damit mehr Menschen die Vorteile von Sitz-Steh-Schreibtischen erleben konnten. Das Unternehmen ist erfolgreich und verfügt heute über Vertriebs- und Tochtergesellschaften weltweit.

Oberflächen:



ConSet | Hands on Desks

Gestelle	Tischplatten										
	080-60S3	080-80S3	100-60S3	100-80S3	117H3	120-80S3	138H3	160-80S3	180-80S3	180-80S3 + 100-60S3	180-80S3 + 100-80S3
501-19 7X060	•			•							
501-19 7X095				•	•	•	•				
501-19 7X117				•	•		•				
501-19 7X120					•	•	•				
501-20 7X072		•									
501-20 7X092				•							
501-20 7X112						•					
501-20 7X152								•			
501-20 7X172									•		
501-23 7X190-190A										•	•
501-23 7X200								•	•		
501-33 7X072		•									
501-33 7X092				•							
501-33 7X112						•					
501-33 7X152								•			
501-33 7X172									•		
501-37 7X072	•										
501-37 7X092			•								
501-43 7X072		•									
501-43 7X092				•							
501-43 7X112						•					
501-43 7X152								•			
501-43 7X172									•		
501-43 7X172-171A										•	•
501-49 7X092				•							
501-49 7X112						•					
501-49 7X152								•			
501-49 7X172									•		
501-52 7X112						•					
501-52 7X152								•			
501-52 7X172									•		
501-53 7X112						•					
501-53 7X152								•			
501-53 7X172									•		
501-88 7X112						•					
501-88 7X152								•			
501-88 7X172									•		
501-9 7X080	•	•	•	•							
501-9 7XW01	•										



ConSet Büromöbel GmbH
Speicherlinie 40
24937 Flensburg

Telefon: 0461-1506549-0
Fax: 0461-1506549-9

www.conset.de
kontakt@conset.de

ConSet