

# Elektrische Steh-Sitz-Lösungen. Professionalität aus Dänemark seit 25 Jahren.



**25**

**ConSet**

25 YEARS OF INNOVATION

Vielen Dank, dass Sie unseren Katalog lesen

Das skandinavische Unternehmen ConSet ist Hersteller von elektrisch höhenverstellbaren Schreibtischen. Die Begründung für diese Produkte zeichnen sich dadurch aus, dass sie zu Effizienz, einer gesünderen Lebensweise und Komfort am Arbeitsplatz beitragen.

Dies ist eine Tatsache, die Schreibtische sollten nicht als Spielerei oder Spielzeug eingestuft werden. Es ist eine professionelle Begründung, die wir ernst nehmen, sie ist das Fundament von ConSet. Der erste ConSet Tisch wurde im Jahr 2000 ausgeliefert; ConSet gehörte damals zu den Pionieren dieser Produktart.

Inzwischen sind es viele Jahre von Produktentwicklung und Produktverbesserung.

Wir treffen immer wieder auf Gestelle der ersten Stunde, z.B. wenn ein Ersatzteil benötigt wird.

Es ist eine Freude, dass diese Modelle immer noch den heutigen Erwartungen entsprechen.

Das neue Katalogprogramm wurde dahin geändert, als dass kleinere Tische in größerer Auswahl verfügbar sind und paradoxerweise gilt dies auch für größere Tische, die z.B. für mehrere Bildschirme geeignet sind. Viele Tische sind äußerlich gleich geblieben, aber das bedeutet nicht, dass es keine Weiterentwicklung und Verbesserung gibt.: Qualität liegt im Detail und nicht in den Schlagzeilen.

Kontinuität ist ein Faktor bei Nachbestellungen, ConSet ist sich dessen bewusst.

Der Katalog enthält viele Informationen zu den Produktmodellen. Die Produkte sind ähnlich, aber sie haben alle ihre einzigartigen Eigenschaften um den Anforderungen der Büros gerecht zu werden und dabei sind die Menschen am wichtigsten. Besonders die optimale Sitz- und Stehhöhe kann eine Herausforderung sein.

### Finden Sie Ihre Schreibtischhöhe

Scannen Sie den QR-Code und finden Sie den perfekt passenden Schreibtisch zu Ihrer Körpergröße und Ihren Bedürfnissen.

Der ConSet-Höhenrechner berechnet die ideale Sitzposition und Stehhöhe basierend auf dem Geschlecht, der Körpergröße einer Person und dessen bevorzugtem Schuhwerk.

Das Tool eignet sich auch für Gemeinschaftsbüros – es nutzt die Höhe vom größten und kleinsten Kollegen zur besten Schreibtisch Empfehlung, die den Bedürfnissen aller im Büro gerecht werden kann.

Testen Sie das Tool jetzt!





### Anpassung an die Zukunft

ConSet wurde 1999 gegründet und möchte auch in Zukunft mitwirken.  
Der grüne Wandel ist Realität und die Hersteller tragen eine Verantwortung.

Als ingenieurorientiertes Unternehmen werden unsere Entscheidungen rational getroffen und wir benötigen quantitative Informationen, um den grünen Wandel in unserem Unternehmen aktiv voranzutreiben.  
Zu lange wurden wir durch die Entwicklung vorangetrieben – aber schließlich weiß jeder, dass es viel mehr Spaß macht, eigene Ziele zu setzen.

Daher:

ConSet hat eine Ökobilanz für das Unternehmen (LCA) erarbeitet. Die Arbeiten wurden von Externen Beratern und dem TÜV durchgeführt, und haben einer kritischen Prüfung durch Dritte standgehalten.

Die Standardbasis ist: EN 14040, EN 14044 und EN 14071.

ConSet steht für: Design, Entwicklung, Spezifizierung von Materialien und der Auswahl von Prozessen.  
Um unsere Produkte zu testen, ist alles was wir tun müssen: loslegen und die Werkzeuge nutzen.  
Wir haben es in unseren eigenen Händen, dann kann gemessen und gewogen werden.

Die Analyse umfasst alle Auswirkungen eines Produkts auf die Umwelt, vom Material des Rohprodukts bis zur Entsorgung/Recycling. Nichts ist unwichtig, aber Treibhausgase (CO<sub>2</sub>) überschatten alles.  
Wir geben Informationen über die Emissionen weiter, die durch unsere Produkte verursacht werden.

Qualität, Lieferung und Preis bestehen immer noch, aber unsere Prioritäten richten sich auf die Emissionen eines Produktes und da sind konkrete Zahlen einfacher als viele Worte.



Scannen Sie den QR-Code und lesen Sie mehr über die Ergebnisse der LCA.



# ConSet | Bewegung im Büro

## 501-9



## 501-9 | Stabilität in ihrer kompaktesten Form.

Manchmal ist das kleinste Produkt die größte Herausforderung. Mit dem 501-9 ist uns der perfekte Kompromiss gelungen: ein schlanker 1-Säulen-Tisch mit überraschender Stabilität.

Der 501-9 kann wahlweise an der Wand montiert oder mit einem Standfuß ausgestattet werden – beide Varianten basieren auf derselben stabilen Säule. In Kombination mit Rollen und Akku wird der Tisch mobil: Ihre ergonomische Arbeitsposition ist damit nicht nur höhenverstellbar, sondern auch flexibel von Raum zu Raum bewegbar.



# ConSet | Bewegung im Büro

501-19



## 501-19 | Stand-alone oder Gruppenformation

Das 501-19 Tischgestell gibt es in mehreren Varianten – alle kompakt, stabil und elektrisch höhenverstellbar. Die Center-Ausführung überzeugt mit symmetrischem Design und Zugang von allen Seiten. Basic eignet sich ideal für Gruppenlösungen mit bis zu 80 kg Tragkraft. Das Design-Modell setzt auf einen stilvollen halbmondförmigen Fuß, während die Corner-Version mit Dreiecksfuß und hinteren Rollen perfekt für Ecken konzipiert ist.

Alle Varianten sind mit optionalen Rollen und Akku erhältlich – für maximale Flexibilität und echte Mobilität im Alltag.



# ConSet | Bewegung im Büro

## 501-20



## 501-20 | Nichts Unnötiges

Ein Schreibtisch, der tut, was er soll. Der erste Tisch von ConSet mit völlig schlanken Profilen, und ja, er ist immer noch stabil. Der Materialverbrauch wird minimiert und es werden nur Materialien ausgewählt, die bereits recycelt wurden oder recycelt werden können.

Entwickelt mit Bedacht auf niedrigen CO<sub>2</sub>-Emissionen, die sich auch auf Verpackung und Transport auswirken.

Es gibt nichts Überflüssiges. Ergonomie ist wichtig, muss aber in das Gesamtbild der Umweltrealität integriert werden.

Eine neue natürliche Komponente im nordischen Minimalismus.



## 501-23 | Markant und stark

Mehr Material, mehr Festigkeit. Der 501-23 ist ein leistungsstarker unnachgiebiger Schreibtisch, der 175 kg heben kann. Das Design ist geradlinig und seine Mittelsäulen sorgen für maximale Beinfreiheit. Gleichzeitig bleibt das Erscheinungsbild des Schreibtisches so leicht wie möglich.

Der Schreibtisch lässt sich flexibel konfigurieren – entweder als klassische 2-Fuß-Lösung, die einfach und beliebt ist, oder als L-förmige 3-Fuß-Variante, die besonders viel Platz auf der Tischplatte bietet.



# ConSet | Bewegung im Büro

## 501-33



## 501-33 | Funktional, effizient, durchdacht

Der Größenunterschied zwischen dem kleinsten und dem größten Menschen der Welt ist enorm. Ein Schreibtisch, der im Sitzen und Stehen für alle passt, ist technisch möglich – aber in der Praxis oft zu aufwendig und teuer.

Deshalb ist ein durchdachter Kompromiss sinnvoll. Die EN 527-1, Typ D, basiert auf der 80/20-Regel: Die Maße sind auf 80 % der europäischen Bevölkerung ausgelegt – eine gute Lösung für viele. Der 501-33 erfüllt genau diese Anforderungen.

Einfach zu bedienen, schnell montiert und langlebig – ein robuster Sitz-/Stehschreibtisch zum attraktiven Preis.





## 501-37 | Ergonomie für alle – von klein bis groß

Die Tische 501-37 sind etwas Besonderes: Mit einem Höhenhub von 57 bis 122 cm eignen sie sich ideal für kleinere Personen und Kinder. Schon ab einer Körpergröße von 144 cm lässt sich der Tisch ergonomisch im Sitzen und Stehen nutzen.

Auch mit Rollen bleibt die Sitzhöhe komfortabel. Das Gestell ist für Plattentiefen ab 60 cm geeignet und überzeugt durch geprüfte Qualität im professionellen Einsatz.

# ConSet | Bewegung im Büro

501-39



## 501-39 | Professionelle Ergonomie – direkt an der Wand

Der 501-39 ist ein wandmontierter, elektrisch höhenverstellbarer Schreibtisch mit zwei Säulen – eine Kombination aus Stabilität, Funktionalität und minimalistischem Design.

Ideal für Räume mit begrenzter Bodenfläche oder dort, wo einfache Reinigung gefragt ist. Mit seiner klaren und modernen Optik fügt sich der 501-39 nahtlos in Büros, Homeoffices und institutionelle Umgebungen ein.

Er funktioniert sowohl als Einzellösung als auch in Kombination mit mehreren Tischen – flexibel, platzsparend und ästhetisch.





## 501-43 | Überlegene Qualität

Diese Tischserie ist als klassischer Schreibtisch oder großer Ecktisch erhältlich. Der Höhenhub beträgt 68 cm und reicht von 62 bis 130 cm. Mit einer Tragkraft von 100 kg übertrifft sie die gängigen Normen in Hub und Belastbarkeit.

Das Modell ist in 2- oder 3-beiniger Ausführung erhältlich. Der durchdacht designte Fuß trägt zur hochwertigen Optik bei, vom Konzept bis zum fertigen Möbelstück. Das Design ist seit Jahren bewährt und wird stetig weiterentwickelt. Die Serie gehört zu den hochwertigsten in unserem Programm. Design und Leistung haben ihren Preis – und sind ihn wert.

# ConSet | Bewegung im Büro

## 501-49



## 501-49 | Rundes Design mit Charakter

Das Modell 501-49 ist das einzige ConSet-Gestell mit runden Säulen – ein elegantes, stilvolles Statement für moderne Arbeitsplätze. Die dreiteiligen Säulen wirken aus allen Blickwinkeln harmonisch, ergänzt durch flache, verschweißte Füße für Stabilität und ein klares Design.

Trotz der minimalistischen Form überzeugt das 501-49 mit starker Leistung, hoher Tragkraft und großem Hubbereich. Die Montage ist einfach – in nur 9 Minuten steht der Tisch. Für alle, die Funktion und Ästhetik vereinen möchten, ist dieses Gestell eine exklusive Wahl.






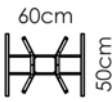





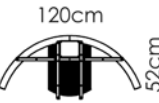

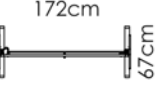



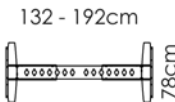

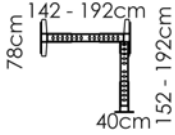
## 501-88 | Intelligentes Design für Doppelarbeitsplätze

Bank- oder Doppeltische sind ideal für Büros mit Fokus auf Teamarbeit und tägliche Zusammenarbeit. Die Mitarbeitenden behalten ihre individuelle Höheneinstellung und fühlen sich dennoch als Teil eines einheitlichen Arbeitsplatzes. Sichtschutzwände lassen sich bei Bedarf einfach integrieren. Das offene Design erleichtert die Bodenreinigung und spart Zeit.









Die zentrale Kabelwanne sorgt für ein effizientes Kabelmanagement – sauber geführt und vom Boden ferngehalten. Gleichzeitig bleibt die optische Ordnung im Raum erhalten. Der 501-88 schafft ein harmonisches, funktionales Arbeitsumfeld.

# ConSet | Bewegung im Büro

## Gestelle




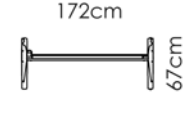

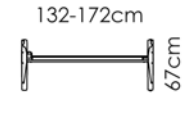

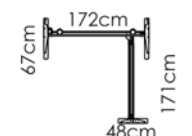

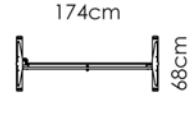
Produktfoto * = ausgew. Bild	Technische Zeichnung * = ausgew. Bild	Warennr.	CO2e (kg)	Farbe	Gestellhöhe min/max. (cm) Inkl. Tischplatte	Geschwindigkeit (mm/sek.)	Max. Nutzlast (kg)	Preis (€)
		501-19 7S060 501-19 7B060 *	103 103	Silber Schwarz	68-120	28	80	434
		501-19 7S095 501-19 7B095 *	106 106	Silber Schwarz	68-120	28	80	434
		501-19 7S117 501-19 7B117 *	88 88	Silber Schwarz	68-120	28	80	434
		501-19 7S120 501-19 7B120 *	122 122	Silber Schwarz	68-120	28	80	465
		501-20 7W072 501-20 7W092 501-20 7W112 501-20 7W129 501-20 7W152 501-20 7W172 501-20 7B072 501-20 7B092 501-20 7B112 501-20 7B152 501-20 7B172 *	74 76 78 79 82 83 74 76 78 82 83	Weiß Weiß Weiß Weiß Weiß Weiß Schwarz Schwarz Schwarz Schwarz Schwarz	68-119	35	60	303
		501-20 7W112-152 501-20 7W132-172 501-20 7B112-152 501-20 7B132-172 *	83 84 83 84	Weiß Weiß Schwarz Schwarz	68-119	35	60	317
		501-23 7S200 501-23 7B200 *	207 207	Silber Schwarz	68-120	22	175	701
		501-23 7S190-190A 501-23 7B190-190A *	292 292	Silber Schwarz	68-120	22	175	1001



Produktfoto	Technische Zeichnung	Warennr.	CO2e	Farbe	Gestellhöhe	Geschwindigkeit	Max. Nutzlast	Preis
* = ausgew. Bild	* = ausgew. Bild		(kg)		min/max. (cm) Inkl. Tischplatte	(mm/sek.)	(kg)	(€)
		501-33 7W072	81	Weiß	68-118	25	80	348
		501-33 7W092	83	Weiß				
		501-33 7W112	85	Weiß				
		501-33 7W129	86	Weiß				
		501-33 7W152	89	Weiß				
		501-33 7W172	90	Weiß				
		501-33 7S072	81	Silber				
		501-33 7S092	83	Silber				
		501-33 7S112	85	Silber				
		501-33 7S129	86	Silber				
		501-33 7S152	89	Silber				
		501-33 7S172	90	Silber				
		501-33 7B072	81	Schwarz				
		501-33 7B092	83	Schwarz				
		501-33 7B112	85	Schwarz				
		501-33 7B129	86	Schwarz				
		501-33 7B152	89	Schwarz				
		501-33 7B172 *	90	Schwarz				
		501-33 7W112-152	90	Weiß	68-118	25	80	362
		501-33 7W132-172	91	Weiß				
		501-33 7S112-152	90	Silber				
		501-33 7S132-172	91	Silber				
		501-33 7B112-152	90	Schwarz				
		501-33 7B132-172 *	91	Schwarz				
		501-37 7W072	93	Weiß	57-122	32	100	395
		501-37 7W092	95	Weiß				
		501-37 7W112	97	Weiß				
		501-37 7W129	98	Weiß				
		501-37 7W152	101	Weiß				
		501-37 7W172	102	Weiß				
		501-37 7S072	93	Silber				
		501-37 7S092	95	Silber				
		501-37 7S112	97	Silber				
		501-37 7S129	98	Silber				
		501-37 7S152	101	Silber				
		501-37 7S172	102	Silber				
		501-37 7B072	93	Schwarz				
		501-37 7B092	95	Schwarz				
		501-37 7B112	97	Schwarz				
		501-37 7B129	98	Schwarz				
		501-37 7B152	101	Schwarz				
		501-37 7B172 *	102	Schwarz				
		501-37 7W112-152	102	Weiß	57-122	32	100	409
		501-37 7W132-172	103	Weiß				
		501-37 7S112-152	102	Silber				
		501-37 7S132-172	103	Silber				
		501-37 7B112-152	102	Schwarz				
		501-37 7B132-172 *	103	Schwarz				

# ConSet | Bewegung im Büro


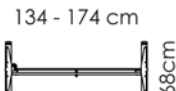

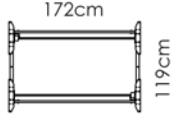




## Gestelle

Produktfoto	Technische Zeichnung	Warennr.	CO2e	Farbe	Gestellhöhe	Geschwindigkeit	Max. Nutzlast	Preis
* = ausgew. Bild	* = ausgew. Bild		(kg)		min/max. (cm) Inkl. Tischplatte	(mm/sek.)	(kg)	(€)
		501-39 7W072	89	Weiß	58-118	32	40	429
		501-39 7W092	91	Weiß				
		501-39 7W112	93	Weiß				
		501-39 7W129	94	Weiß				
		501-39 7W152	97	Weiß				
		501-39 7W172 *	98	Weiß				
		501-43 7W072	89	Weiß	62-130	32	100	427
		501-43 7W092	91	Weiß				
		501-43 7W112	93	Weiß				
		501-43 7W129	94	Weiß				
		501-43 7W152	97	Weiß				
		501-43 7W172	98	Weiß				
		501-43 7S072	89	Silber				
		501-43 7S092	91	Silber				
		501-43 7S112	93	Silber				
		501-43 7S129	94	Silber				
		501-43 7S152	97	Silber				
		501-43 7S172	98	Silber				
		501-43 7B072	89	Schwarz				
		501-43 7B092	91	Schwarz				
		501-43 7B112	93	Schwarz				
		501-43 7B129	94	Schwarz				
		501-43 7B152	97	Schwarz				
		501-43 7B172 *	98	Schwarz				
		501-43 7W112-152	98	Weiß	62-130	32	100	441
		501-43 7W132-172	99	Weiß				
		501-43 7S112-152	98	Silber				
		501-43 7S132-172	99	Silber				
		501-43 7B112-152	98	Schwarz				
		501-43 7B132-172 *	99	Schwarz				
		501-43 7W152-111A	166	Weiß	62-130	32	100	753
		501-43 7W152-151A	173	Weiß				767
		501-43 7W172-111A	167	Weiß				753
		501-43 7W172-171A	169	Weiß				
		501-43 7S152-111A	166	Silber				
		501-43 7S152-151A	173	Silber				767
		501-43 7S172-111A	167	Silber				753
		501-43 7S172-171A	169	Silber				
		501-43 7B152-111A	166	Schwarz				
		501-43 7B152-151A	173	Schwarz				767
		501-43 7B172-111A	167	Schwarz				753
		501-43 7B172-171A *	169	Schwarz				
		501-49 7S072	95	Silber	65-125	32	100	446
		501-49 7S092	97	Silber				
		501-49 7S112	99	Silber				
		501-49 7S129	100	Silber				
		501-49 7S152	103	Silber				
		501-49 7S172 *	104	Silber				


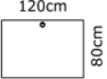



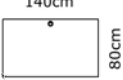

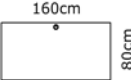

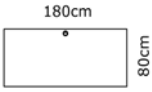
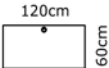


# ConSet | Bewegung im Büro

## Gestelle

Produktfoto * = ausgew. Bild	Technische Zeichnung * = ausgew. Bild	Warennr.	CO2e (kg)	Farbe	Gestellhöhe min/max. (cm) Inkl. Tischplatte	Geschwindigkeit (mm/sek.)	Max. Nutzlast (kg)	Preis (€)
		501-49 7S112-152 501-49 7S132-172 *	104 105	Silber Silber	65-125	32	100	460
		501-88 7W112 501-88 7W129 501-88 7W152 501-88 7W172 501-88 7S112 501-88 7S129 501-88 7S152 501-88 7S172 501-88 7B112 501-88 7B129 501-88 7B152 501-88 7B172 *	205 207 213 215 205 207 213 215 205 207 213 215	Weiß Weiß Weiß Weiß Silber Silber Silber Silber Schwarz Schwarz Schwarz Schwarz	65-125	32	100	815
		501-9 7W080 *	90	Weiß	72-120	35	30	309
		501-9 7WW01 *	53	Weiß	72-120	35	30	235










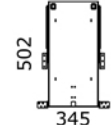

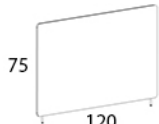

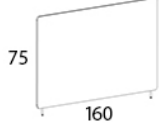

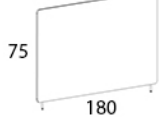

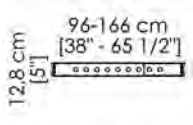
# ConSet | Bewegung im Büro

Warennr.	CO2e (kg)	Buche mel.	Schwarz mel.	Nussbaum mel.	Weiß mel.	Warennr.	CO2e (kg)	Buche mel.	Schwarz mel.	Nussbaum mel.	Weiß mel.
<b>080-60S3</b>						<b>120-80S3</b>					
	6	72	72	72	72		11	82	-/-	82	82
<b>080-80S3</b>						<b>138H3</b>					
	7	74	-/-	-/-	74		9	111	-/-	111	111
<b>100-60S3</b>						<b>140-80S3</b>					
	7	75	75	75	75		12	90	-/-	90	90
<b>100-80S3</b>						<b>160-80S3</b>					
	9	80	-/-	80	80		14	96	96	96	96
<b>117H3</b>						<b>180-80S3</b>					
	9	94	-/-	94	94		16	103	-/-	103	103
<b>120-60S3</b>											
	8	79	-/-	79	79						




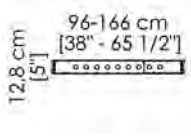

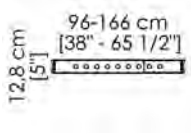








# ConSet | Bewegung im Büro

## Accessories

Produktfoto	Technische Zeichnung	CO2e (kg)		Warennr.	Preis (€)
		4	Bedieneinheit mit Memory-Funktion	139250	66
		13	PC-Halter, Silber	400-4S	57
		1	Fach für Schreibstifte, ausdrehbar	440-1	38
		3	Rollen 501-19	501-19 HXXX	45
		2	501-19 Tischplattenneigung, ganz	501-19 V-HEL	71
		3	Trennwand 1200x750, grau	501-XX AG120	98
		4	Trennwand 1600x750, grau	501-XX AG160	139
		5	Trennwand 1800x750, grau	501-XX AG180	158
		17	Universal Kabel Kanal, Schwarz	501-XX CB096-166	42

# ConSet | Bewegung im Büro

## Accessories

Produktfoto	Technische Zeichnung	CO2e (kg)		Warennr.	Preis (€)
		17	Universal Kabel Kanal, Silber	501-XX CS096-166	42
		17	Universal Kabel Kanal, Weiß	501-XX CW096-166	42
		5	Rollen, 501-37, 501-9, Weiß	501-XX HXX1	50
		5	Rollen, 501-37, Schwarz	501-XX HXX2	50
		4	Rollen, 501-33	501-XX HXXX	50
		20	Batterie set, ConSet Gestell	BAT-24-1,7	122



### LEISTUNG & STABILITÄT

Stabilität ist die entscheidende Komponente, wenn Sie einen Schreibtisch wählen. Jeder Steh/Sitz-Tisch von ConSet ist aus Materialien mit höchstem Qualitätsanspruch gefertigt.

Ein höhenverstellbarer Schreibtisch muss jeden Tag funktionieren und für jeden leicht zu bedienen sein.

Anders als bei vielen anderen Tischen, die mit zwei Motoren betrieben werden-kann ein ConSet Tisch auch ungleichmäßig verteilten Lasten standhalten.

Die Bedienung ist simpel, einfach die Schalter für Auf/Ab bedienen.

Die Gesamtlast des Gestells muss immer im Rahmen der angegebenen maximalen Nutzlast/getesteten Spitzenlast jedes Produkt liegen.

### EIN MOTOR, DER ALLES KANN

Das Ein-Motor-System und die Mechanik, die es umgibt, ist das Herzstück eines ConSet-Steh/Sitz-Tisches. Er sorgt für ruhige und sanfte Bewegungen, während Sie den Tisch Auf/AB bewegen und damit fährt die Tischplatte immer gleichmäßig mit.

- Echte Mechanik
- Echte Tragfähigkeit
- Geringerer Einsatz von Elektronik
- Verbesserte Produktlebensdauer

### ARBEITSUMGEBUNG


Ein ConSet-Schreibtisch verbessert die Ergonomie für seine Nutzer. Alle ConSet-Tischplatten sind emissionsarme E0 (EN 717-1), so dass die Formaldehydemission so gering wie möglich ist und keinerlei Gefahr für die Benutzer des Schreibtisches darstellt. Die ConSet-Schreibtische verfügen außerdem über die Clean Air GOLD-Zertifizierung.



Schwarz (RAL 9004)

Silber (RAL 9006)

Weiss (RAL 9016)



### UMWELT

Bei ConSet sind wir der Überzeugung, möglichst viele Umweltauswirkungen zu verringern. Deswegen sind wir uns unserer Verantwortung bewusst und stellen sicher, dass unsere Produkte umweltfreundlich produziert werden. Wir gehen hierfür verschiedene Wege:

- Live cycle assessment (LCA) in Bezug auf EN14040, EN14044 und EN14071 als Werkzeug für gezielte qualifizierte Verbesserungen.
- CO2 Emissionen werden für jedes Modell berechnet
- Alle elektronischen Komponenten, zur Reduktion von gefährlichen Stoffen in der Elektronik, sind durch die RoHS Regeln garantiert.
- Wir sorgen für die verantwortungsvolle Entsorgung der Elektronikbauteile, nach den WEEE-Bestimmungen.
- Die EUTR ist europäisches Recht und wird später durch EUDR ersetzt.

### CE-KENNZEICHNUNG & PRODUKTZULASSUNGEN

Alle ConSet höhenverstellbaren Tische sind in Zusammenarbeit mit dem Technologischen Institut in Dänemark CE gekennzeichnet. Die CE-Kennzeichnung garantiert, dass ConSet alles in Bezug auf Ihre Sicherheit getan hat.

- EN 527-1/2/: Maße/Grundlegende Sicherheitsanforderungen/Prüfungsmethoden zur Bestimmung der Stabilität und Konstruktionsstärke
- DS/EN 12720-21-22: Möbel - Die Tischplatten erfüllen die Anforderungen über die Beständigkeit gegen kalte Flüssigkeiten, feuchte und trockene Hitze.

### ConSet - EINE MARKE AUS SKANDINAVIEN

ConSet wurde im Jahr 2000 in Dänemark (Skandinavien) mit der Philosophie gegründet, dass Ergonomie nicht teuer sein sollte. Wir begannen mit der Entwicklung und Herstellung hochwertiger, elektrisch höhenverstellbarer Schreibtische und machten sie erschwinglich, damit mehr Menschen die Vorteile von Sitz-Steh-Schreibtischen erleben konnten. Das Unternehmen ist erfolgreich und verfügt heute über Vertriebs- und Tochtergesellschaften weltweit.

### Oberflächen:


Buche melamin



Schwarz (RAL 9004)



Nussbaum melamin



Weiss melamin



# ConSet | Bewegung im Büro

Gestelle	Tischplatten	080-60S3	080-80S3	100-60S3	100-80S3	117H3	120-60S3	120-80S3	138H3	140-80S3	160-80S3	180-80S3	160-80S3 + 080-60S3	180-80S3 + 100-60S3	180-80S3 + 100-80S3				
501-19 7X060		•	•	•															
501-19 7X095					•	•		•	•										
501-19 7X117				•	•	•	•		•										
501-19 7X120						•	•	•	•										
501-20 7X072			•																
501-20 7X092					•														
501-20 7X112								•											
501-20 7X152											•								
501-20 7X172												•							
501-20 7X129										•									
501-23 7X190-190A														•	•				
501-23 7X200										•	•	•							
501-33 7X072			•																
501-33 7X092					•														
501-33 7X112								•											
501-33 7X129										•									
501-33 7X152											•								
501-33 7X172												•							
501-37 7X072		•																	
501-37 7X092				•															
501-37 7X112							•												
501-39 7X072		•	•																
501-39 7X092				•															
501-39 7X112							•												
501-39 7X129										•									
501-39 7X152											•								
501-39 7X172												•							
501-43 7X072			•																
501-43 7X092					•														
501-43 7X112								•											
501-43 7X129										•									
501-43 7X152											•								
501-43 7X152-151A													•						
501-43 7X172												•							
501-43 7X172-171A														•	•				
501-49 7X092					•														



# ConSet | Bewegung im Büro

Gestelle	Tischplatten													
	080-60S3	080-80S3	100-60S3	100-80S3	117H3	120-60S3	120-80S3	138H3	140-80S3	160-80S3	180-80S3	160-80S3 + 080-60S3	180-80S3 + 100-60S3	180-80S3 + 100-80S3
501-49 7X112							●							
501-49 7X129									●					
501-49 7X152										●				
501-49 7X172											●			
501-88 7X112						●	●							
501-88 7X152										●				
501-88 7X172											●			
501-9 7X080	●	●	●	●	●			●						
501-9 7XW01	●													



ConSet Büromöbel GmbH  
Speicherlinie 40  
24937 Flensburg

Telefon: 0461-1506549-0  
Fax: 0461-1506549-9

[www.conset.de](http://www.conset.de)  
[kontakt@conset.de](mailto:kontakt@conset.de)

**ConSet**